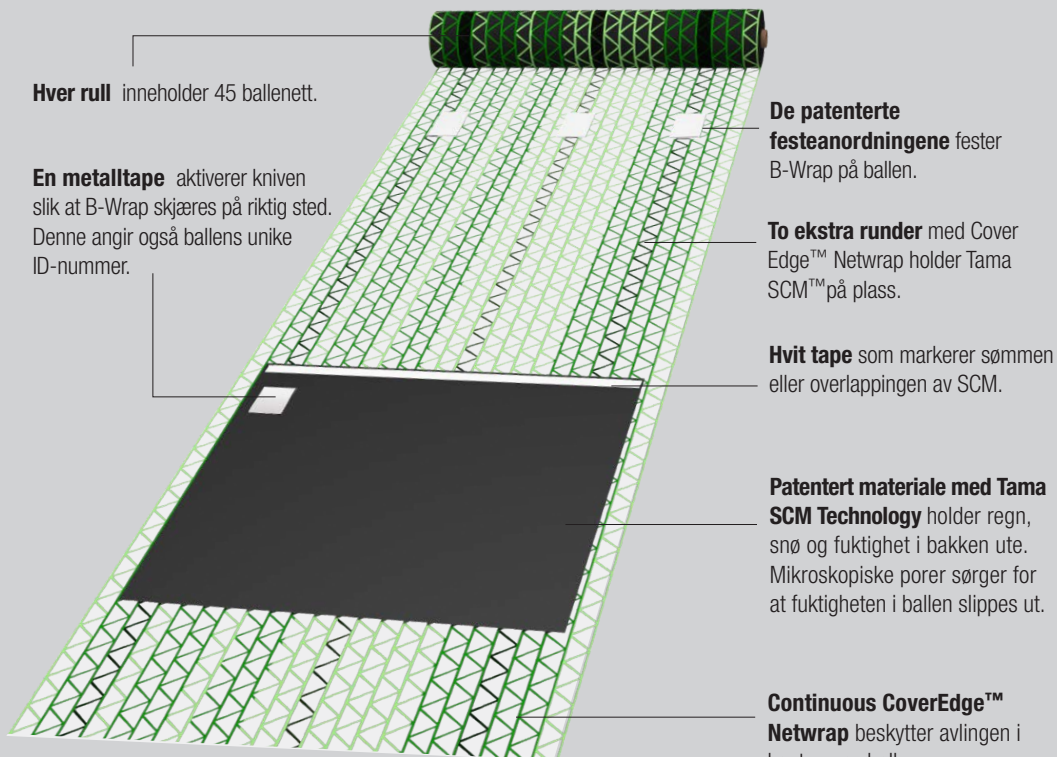


Viktige tips for John Deere B-Wrap™ for RB800



B-Wrap kan drastisk redusere avlingstapet under lagring av baller. Takket være et patentert materiale med Tama SCM-teknologi holder B-Wrap regn og snø ute og beskytter ballen mot fuktighet i bakken. I tillegg sørger mikroskopiske porer i materialet for at fuktigheten i ballen slippes ut.

B-Wrap kan imidlertid ikke gjøre mirakler. Hvis pressen og monitoren ikke er riktig innstilt og justert, avlingen ikke er tørr eller B-Wrap-ballene ikke lagres riktig, vil du ikke oppleve fordelene med B-Wrap.

Les pressens brukerhåndbok grundig og følg disse tipsene og forslagene. Hvis du følger anvisningene vil du oppleve økt kvalitet på ballene og forstå hvorfor vi kaller B-Wrap alternativet til innendørs lagring.

Oppsett av

- Forsikre deg om at pressen og nettenheten fungerer som de skal før du bytter til B-Wrap.
- B-Wrap er kompatibel med RB800-maskiner med produksjonsår fra og med 2014.
- Pressen må være utstyrt med B-Wrap-utstyr og BaleTrak Plus™-monitor.
- Sjekk at monitoren er innstilt på B-Wrap. Bokstaven "b" skal vises på skjermen (se pressens brukerhåndbok for informasjon om skjermen).
- Sett inn B-Wrap-rullen med de blå og hvite stripene på kjernen til høyre.
- Eventuelt kan du sette inn rullen med de brede, mørkegrønne stripene til høyre.



Drift av pressen

- B-Wrap er kun beregnet for tørr avling. Pressing bør foregå når avlingen har riktig fuktighet for tørt fôr.
- Pressing med B-Wrap foregår på samme måte som ved pressing med nett.
- B-Wrap er beregnet for rundballer på opptil 1,70 m diameter. Stopp fremdriften når monitoren indikerer at ballen har nådd full størrelse. Pakkingen begynner umiddelbart.
- Hvis posisjoneringshjelp for ballen ikke er aktivert må ballen slippes ut etter at pakkingen er ferdig og monitoren viser "6".
- Hvis posisjoneringshjelp for ballen er aktivert vil du høre fire pipelyder etter at pakkingen er ferdig. Slå av krafttaket etter den fjerde og lengre pipelyden (når monitoren viser "7"). Dette vil bidra til å posisjonere sømmen i pressekommeret. At sømmen er riktig posisjonert er viktig for at ballen skal motstå belastningen fra vær og vind.
- Hvis du endrer monitorinnstillingene bør du dobbeltsjekke at nettet strekker seg 20–25 cm forbi festeordningene.
- Hvis B-Wrap fester seg rundt pressens gummirull må dette fjernes fra rullen (på samme måte som med Netwrap). Fjern og kast eventuelt overskuddsmateriale som går lenger enn 20–25 cm forbi festeordningene. Sett i B-Wrap på nytt og fortsett. Se pressens brukerhåndbok hvis problemet fortsetter.
- Føreren kan justere sømposisjonen gjennom kanal 036. Se pressens brukerhåndbok for justering.



Bytte mellom B-Wrap og Netwrap

Gå til kanal 034 og skift modus på monitoren til B-Wrap eller Net. Endre verdien ved å trykke på pluss- eller minustasten til:

- 0 for Net.
- 2 for B-Wrap.
- 1 for B-Wrap med posisjoneringshjelp for ballen.

Hvordan få tilgang til kanal 34

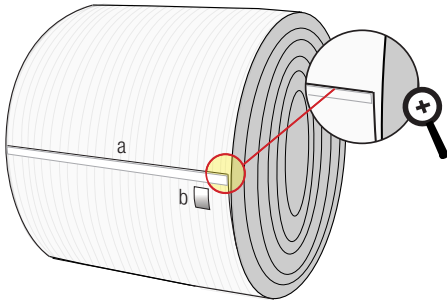
For å gå til kanal 34 må du trykke på og holde inne COUNTER (123)-tasten og slå på monitoren.

1. Hold COUNTER (123)-tasten inne og trykk på PLUSS eller MINUS til ønsket kanal (034) vises.
 2. Slipp COUNTER-tasten for å vise kanalinformasjonen og angi ønsket verdi 0, 2 eller 1.
- Slå monitoren av og på for å lagre innstillingene i minnet.
 - Bokstaven "b" vil vises når monitoren er i B-Wrap-modus. Forsikre deg om at knivene ikke går og at pakkebordet er i øvre stilling.
 - Legg inn B-Wrap eller Net som normalt. Se pressens brukerhåndbok.

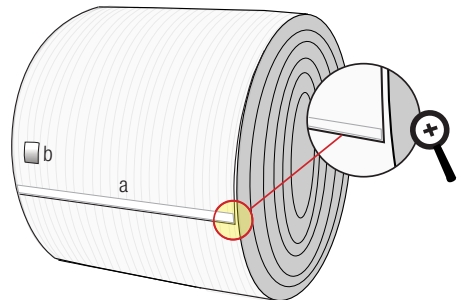


Lagring av ballene

- B-Wrap-sømmen må være i riktig posisjon for å motstå fuktighet for at ballekvaliteten skal bevares. Enkelte metoder for håndtering av ballen kan endre posisjonen på sømmen. For best mulig resultat bør du sjekke at sømmen er riktig posisjonert før lagring.
- For å bevare en så god fôrqualität som mulig bør B-Wrap-ballene lagres på et solrikt sted med god drenering og luftsirkulasjon.
- I områder med høy luftfuktighet er det best å lagre ballene på en slik måte at de ikke er i kontakt med hverandre. Plasseringen av ballene tett i tett kan holde på fuktighet og ødelegge fôret.
- B-Wrap-baller bør ikke lagres i skyggen eller under trær.
- B-Wrap kan gi utmerket beskyttelse av ballene i opptil 18 måneder, avhengig av vær- og lagringsforhold. Følg med på ballene for å oppdage eventuell skade på nettet.
- Vær nøye med å løfte ballen slik at den går klar av bakken når den flyttes. Dersom ballen sleper langs bakken kan dette skade B-Wrap.



B-Wrap-sømmen er i feil posisjon til å holde fuktigheten ute. Rull ballen 180°.



B-Wrap-sømmen er i riktig posisjon til å holde fuktigheten ute.

Obs: B-Wrap-sømmen (merket "a" med en hvit, horisontal tape) skal alltid være under aluminiumstapen ("b").

* Tama og B-Wrap er varemerker som eies av Tama Plastic Industry.